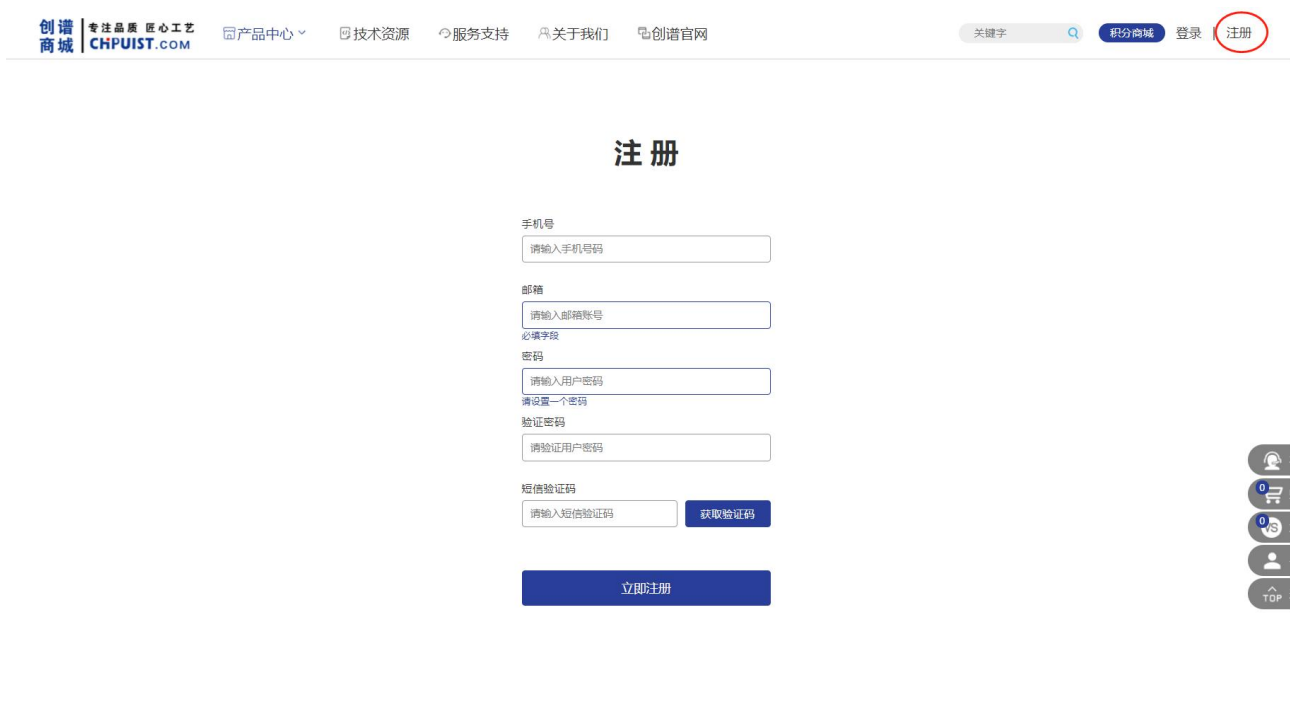


CHPUIST 商城下单指南

CHPUIST 商城下单请根据下列步骤操作：



➤ 第 1 步：如果是第一次进入商城或之前未注册账号的请点击[注册](#)，填写手机号、邮箱、设置登录密码，最后输入短信验证码并点击[立即注册](#)即可。



➤ 第 2 步：根据之前注册好的邮箱和密码登录商城，在网站右上角检索栏中输入您要购买的产品型号，如 PS10-DN-BNC 查找到后点击“[加入购物车](#)”，或者也可以浏览我司其他产品点击[加入购物车](#)。





第 3 步：点击右侧悬浮购物车，查看已添加的产品。

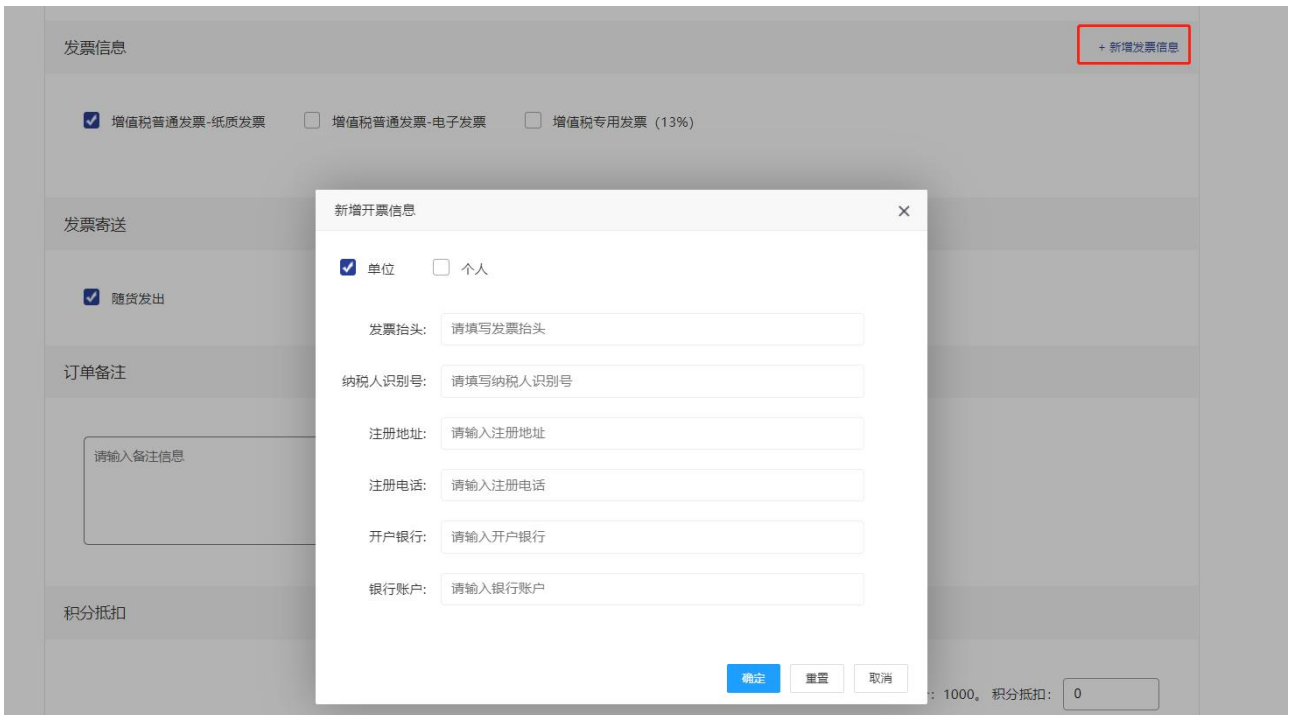
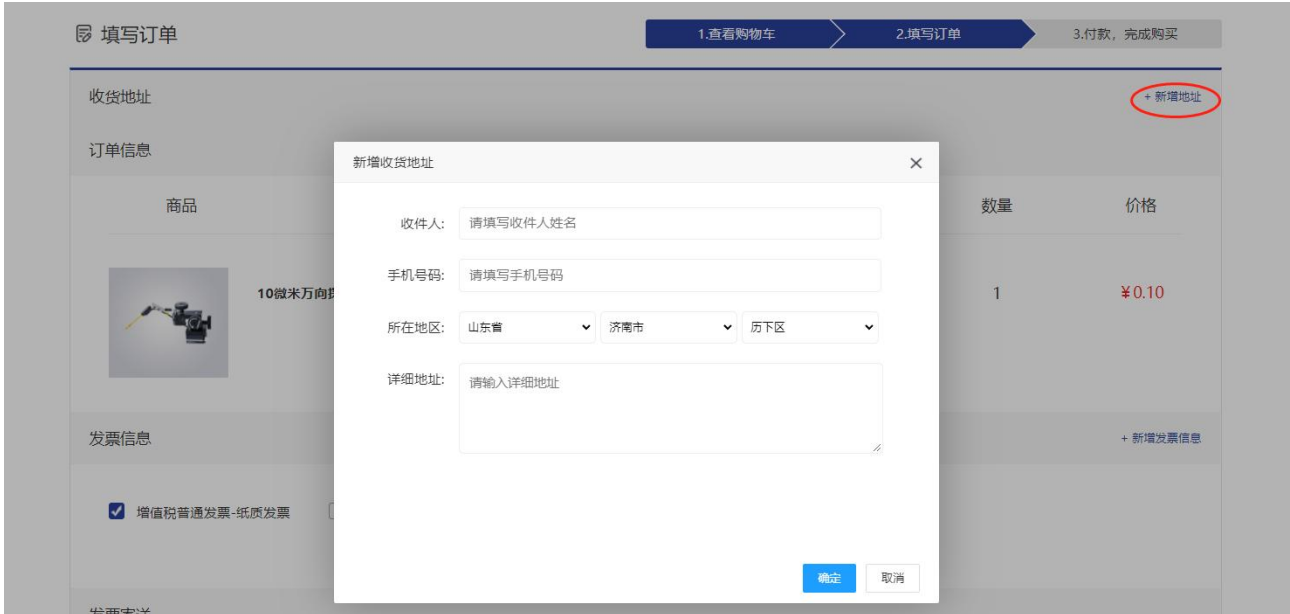


第 4 步：确认参数以及价格无误后，点去结算。

- 清空购物车：指的把购物车的所选产品删除（产品图片前方可以进行选择）
- 导出清单：指的把购物车的所选产品点击自动生成清单
- 生成报价单：指的把购物车的所选产品点击自动生成报价单



第 5 步：填写订单信息，**新增收货地址**、**新增发票信息**（发票分为普通发票与抵扣用的 13% 的增值税专用发票，如果需要电子普票那么就需要填入发票接收邮箱）、如果订单有特殊要求也可以**输入备注信息**，信息确认无误后点击**提交订单**。



订单备注

请输入备注信息

➤第6步：进入付款流程，请核对好订单总价，选择适合的支付方式（目前支持：微信支付、支付宝、公对公转账），点击去支付，会出现相对应的二维码，手机扫码完成付款，付款完毕之后系统会自动跳转待发货状态。

...>合同下载：点击之后输入邮箱地址，系统会自动生成合同到指定邮箱

...>如果选择公对公转账，默认对公账户只能开具普票，如果需要专票，需要联系客服索要专票账户

The screenshot shows the payment interface. At the top, there are three steps: 1.查看购物车, 2.填写订单, and 3.付款, 完成购买. The main content area displays the order status as '待付款' (Pending Payment) with an order number of 0730220826010095. The total order amount is ¥0.10. A countdown timer shows 01:56:23 remaining, with a note that the order will be automatically cancelled if not paid within 2 hours. Below this, there are three payment options: 微信支付 (WeChat Pay), 支付宝 ALIPAY (Alipay), and 对公转账 (Public-to-Public Transfer). A '去支付' (Go to Payment) button is located below the payment options. At the bottom of the page, there is an '订单详情' (Order Details) section with buttons for '再次购买' (Buy Again) and '合同下载' (Download Contract). The order details include the order number, status (待发货 - Pending Shipment), and amount (¥0.10). Below the order details is the '发票信息' (Invoice Information) section, which includes the invoice type (增值税普通发票-电子发票), issuer (山东创谱光电科技研究院), tax ID, registered address, phone number, bank name (中国工商银行股份有限公司济南六里山支行), and bank account number. At the bottom is the '收件人信息' (Recipient Information) section, which includes the name (CHPUIST创谱仪器), phone number (13287763637), and detailed address (山东省 济南市 槐荫区 德迈信息产业园科研楼12栋).